




Centro de Atención Integral para la Discapacidad
Año 2024
Ejecución de Gastos y Aplicaciones Financieras
En RD\$



	Presupuesto Aprobado	Presupuesto Modificado	Septiembre	Octubre	Noviembre	Diciembre	Total
2 - GASTOS							
2.1 - REMUNERACIONES Y CONTRIBUCIONES	212,842,037.21	212,842,037.21	27,979,611.56	58,287,524.44	59,714,802.37	64,992,202.47	210,974,140.84
2.1.1 - REMUNERACIONES	139,055,559.79	139,055,559.79	23,403,160.36	30,336,487.33	53,639,253.22	30,754,189.75	138,133,090.66
2.1.2 - SOBRESUELDOS	56,341,750.83	56,341,750.83	846,000.00	23,318,130.79	1,744,549.41	29,622,492.10	55,531,172.30
2.1.3 - DIETAS Y GASTOS DE REPRESENTACIÓN	-	-	-	-	-	-	-
2.1.4 - GRATIFICACIONES Y BONIFICACIONES	-	-	-	-	-	-	-
2.1.5 - CONTRIBUCIONES A LA SEGURIDAD SOCIAL	17,444,726.59	17,444,726.59	3,730,451.20	4,632,906.32	4,330,999.74	4,615,520.62	17,309,877.88
2.2 - CONTRATACIÓN DE SERVICIOS	49,158,121.21	49,158,121.21	1,850,586.36	7,687,726.73	8,889,274.60	19,791,470.73	38,219,058.42
2.2.1 - SERVICIOS BÁSICOS	8,629,067.99	8,629,067.99	1,310,726.37	2,044,921.27	2,646,435.27	1,553,833.70	7,555,916.61
2.2.2 - PUBLICIDAD, IMPRESIÓN Y ENCUADERNACIÓN	360,376.05	360,376.05	-	8,355.21	8,355.21	24,756.80	41,467.22
2.2.3 - VIÁTICOS	580,727.87	580,727.87	290,120.88	-	-	270,675.00	560,795.88
2.2.4 - TRANSPORTE Y ALMACENAJE	1,050,000.00	1,050,000.00	-	170,964.28	-	26,873.25	197,837.53
2.2.5 - ALQUILERES Y RENTAS	1,600,000.00	1,600,000.00	-	-	495,000.00	807,593.75	1,302,593.75
2.2.6 - SEGUROS	2,450,485.82	2,450,485.82	68,578.64	330,817.03	1,514,294.95	530,467.88	2,444,158.50
2.2.7 - SERVICIOS DE CONSERVACIÓN, REPARACIONES MENORES E INSTALACIONES TEMPORALES	21,813,555.21	21,813,555.21	181,160.47	3,982,049.81	2,588,262.68	11,322,682.22	18,074,155.18
2.2.8 - OTROS SERVICIOS NO INCLUIDOS EN CONCEPTOS ANTERIORES	5,484,669.46	5,484,669.46	-	899,290.58	1,327,306.29	2,353,097.75	4,579,694.62
2.2.9 - OTRAS CONTRATACIONES DE SERVICIOS	7,189,238.81	7,189,238.81	-	251,328.55	309,620.20	2,901,490.38	3,462,439.13
2.3 - MATERIALES Y SUMINISTROS	29,796,207.79	29,796,207.79	2,763,611.49	6,836,216.32	4,458,828.64	9,815,105.57	23,873,762.02
2.3.1 - ALIMENTOS Y PRODUCTOS AGROFORESTALES	2,153,119.58	2,153,119.58	339,357.57	431,079.75	230,028.00	816,242.15	1,816,707.47
2.3.2 - TEXTILES Y VESTUARIOS	2,406,156.86	2,406,156.86	408,929.00	435,532.84	240,595.91	1,011,873.60	2,096,931.35
2.3.3 - PRODUCTOS DE PAPEL, CARTÓN E IMPRESOS	1,577,783.92	1,577,783.92	559,945.40	221,631.85	-	752,007.39	1,533,584.64
2.3.4 - PRODUCTOS FARMACÉUTICOS	303,017.32	303,017.32	-	-	219,999.68	83,017.64	303,017.32
2.3.5 - PRODUCTOS DE CUERO, CAUCHO Y PLÁSTICO	253,627.60	253,627.60	-	106,332.35	40,000.00	-	146,332.35
2.3.6 - PRODUCTOS DE MINERALES, METÁLICOS Y NO METÁLICOS	456,923.42	456,923.42	-	25,091.54	-	375,303.06	400,394.60
2.3.7 - COMBUSTIBLES, LUBRICANTES, PRODUCTOS QUÍMICOS Y CONEXOS	4,609,767.60	4,609,767.60	288,830.27	2,012,388.75	280,031.00	857,576.52	3,438,826.54
2.3.8 - GASTOS QUE SE ASIGNARÁN DURANTE EL EJERCICIO (ART. 32 Y 33 LEY 423-06)	-	-	-	-	-	-	-
2.3.9 - PRODUCTOS Y ÚTILES VARIOS	18,035,811.49	18,035,811.49	1,166,549.25	3,604,159.24	3,448,174.05	5,919,085.21	14,137,967.75
2.4 - TRANSFERENCIAS CORRIENTES	-	-	-	-	-	-	-
2.4.1 - TRANSFERENCIAS CORRIENTES AL SECTOR PRIVADO	-	-	-	-	-	-	-
2.4.2 - TRANSFERENCIAS CORRIENTES AL GOBIERNO GENERAL NACIONAL	-	-	-	-	-	-	-
2.4.3 - TRANSFERENCIAS CORRIENTES A GOBIERNOS GENERALES LOCALES	-	-	-	-	-	-	-
2.4.4 - TRANSFERENCIAS CORRIENTES A EMPRESAS PÚBLICAS NO FINANCIERAS	-	-	-	-	-	-	-




	Presupuesto Aprobado	Presupuesto Modificado	Septiembre	Octubre	Noviembre	Diciembre	Total
2.4.5 - TRANSFERENCIAS CORRIENTES A INSTITUCIONES PÚBLICAS FINANCIERAS	-	-	-	-	-	-	-
2.4.7 - TRANSFERENCIAS CORRIENTES AL SECTOR EXTERNO	-	-	-	-	-	-	-
2.4.9 - TRANSFERENCIAS CORRIENTES A OTRAS INSTITUCIONES PÚBLICAS	-	-	-	-	-	-	-
2.5 - TRANSFERENCIAS DE CAPITAL	-	-	-	-	-	-	-
2.5.1 - TRANSFERENCIAS DE CAPITAL AL SECTOR PRIVADO	-	-	-	-	-	-	-
2.5.2 - TRANSFERENCIAS DE CAPITAL AL GOBIERNO GENERAL NACIONAL	-	-	-	-	-	-	-
2.5.3 - TRANSFERENCIAS DE CAPITAL A GOBIERNOS GENERALES LOCALES	-	-	-	-	-	-	-
2.5.4 - TRANSFERENCIAS DE CAPITAL A EMPRESAS PÚBLICAS NO FINANCIERAS	-	-	-	-	-	-	-
2.5.5 - TRANSFERENCIAS DE CAPITAL A INSTITUCIONES PÚBLICAS FINANCIERAS	-	-	-	-	-	-	-
2.5.9 - TRANSFERENCIAS DE CAPITAL AL SECTOR EXTERNO	-	-	-	-	-	-	-
2.5.9 - TRANSFERENCIAS DE CAPITAL A OTRAS INSTITUCIONES PÚBLICAS	-	-	-	-	-	-	-
2.6 - BIENES MUEBLES, INMUEBLES E INTANGIBLES	13,245,850.10	13,245,850.10	520,820.57	980,746.49	4,724,422.41	4,380,404.91	10,606,394.38
2.6.1 - MOBILIARIO Y EQUIPO	4,942,107.85	4,942,107.85	497,094.00	382,026.49	399,022.90	2,055,097.90	3,333,241.29
2.6.2 - MOBILIARIO Y EQUIPO AUDIOVISUAL, RECREATIVO Y EDUCACIONAL	371,241.41	371,241.41	-	-	-	154,093.84	154,093.84
2.6.3 - EQUIPO E INSTRUMENTAL, CIENTÍFICO Y LABORATORIO	864,350.13	864,350.13	-	147,500.00	283,200.00	118,385.01	549,085.01
2.6.4 - VEHÍCULOS Y EQUIPO DE TRANSPORTE, TRACCIÓN Y ELEVACIÓN	4,176,347.11	4,176,347.11	-	-	3,882,199.49	-	3,882,199.49
2.6.5 - MAQUINARIA, OTROS EQUIPOS Y HERRAMIENTAS	2,425,028.33	2,425,028.33	-	451,220.00	60,000.00	1,609,779.46	2,220,999.48
2.6.6 - EQUIPOS DE DEFENSA Y SEGURIDAD	466,775.27	466,775.27	23,726.57	-	-	443,048.70	466,775.27
2.6.7 - ACTIVOS BIOLÓGICOS	-	-	-	-	-	-	-
2.6.8 - BIENES INTANGIBLES	-	-	-	-	-	-	-
2.6.9 - EDIFICIOS, ESTRUCTURAS, TIERRAS, TERRENOS Y OBJETOS DE VALOR	-	-	-	-	-	-	-
2.7 - OBRAS	-	-	-	-	-	-	-
2.7.1 - OBRAS EN EDIFICACIONES	-	-	-	-	-	-	-
2.7.2 - INFRAESTRUCTURA	-	-	-	-	-	-	-
2.7.3 - CONSTRUCCIONES EN BIENES CONCESIONADOS	-	-	-	-	-	-	-
2.7.4 - GASTOS QUE SE ASIGNARÁN DURANTE EL EJERCICIO PARA INVERSIÓN (ART. 32 Y 33 LEY 423-06)	-	-	-	-	-	-	-
Total Gastos	305,042,216.31	305,042,216.31	33,114,629.98	73,792,213.98	77,787,328.02	98,979,183.68	283,673,355.66

Fuente: SIGEF

Fecha de Registro: hasta el 31 de diciembre 2024

Total devengado:



Presupuesto Aprobado

Presupuesto
Modificado

Septiembre

Octubre

Noviembre

Diciembre

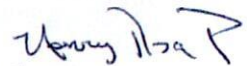
Total

Son los recursos financieros que surgen con la obligación de pago por la recepción de conformidad de obras, bienes y servicios oportunamente contratados o, en los casos de gastos sin contraprestación, por haberse cumplido los requisitos administrativos dispuestos por el reglamento de la presente ley 423-06.



Karina Sepúlveda Ramos

Encargada Departamento Financiero



Dr. Henry Rosa Polanco

Director Nacional