



**caid**  
CENTRO DE  
ATENCIÓN  
INTEGRAL PARA LA  
DISCAPACIDAD

Informe

# INFORME DE EVALUACIÓN

PLAN OPERATIVO ANUAL, 1ER TRIMESTRE 2024



CENTRO DE ATENCIÓN INTEGRAL PARA LA DISCAPACIDAD  
DEPARTAMENTO DE PLANIFICACIÓN Y DESARROLLO

# Tabla de contenido

I.	INTRODUCCIÓN.....	2
II.	METODOLOGÍA.....	2
III.	NIVEL DE CUMPLIMIENTO GENERAL .....	3
A.	DESCRIPCIÓN GENERAL DE LOS RESULTADOS OBTENIDOS POR EJES Y ESTRATEGIAS .....	3
B.	DESCRIPCIÓN DE LOS RESULTADOS OBTENIDOS POR PRODUCTOS EJES, ESTRATEGIAS Y PRODUCTOS.....	4
IV.	RECOMENDACIONES GENERALES .....	7

## I. Introducción

En este informe se presenta los niveles de avances en el cumplimiento de las metas establecidas por el Centro de Atención Integral para la Discapacidad, correspondientes al primer trimestre de su Plan Operativo Anual 2024.

De igual forma, se explica la metodología utilizada para la evaluación, la cual incluye la desagregación de los resultados obtenidos a nivel general, por ejes, estrategias y productos con sus respectivos indicadores y metas, así como también la identificación de las desviaciones y las recomendaciones a considerar para mantener niveles óptimos de desempeño institucional.

## II. Metodología

En esta evaluación se mide en qué grado han cumplido las diferentes unidades organizativas del CAID con las metas programadas. Para la medición se utiliza como referencia el indicador de eficacia, el porcentaje de metas alcanzadas en los productos planificados para el trimestre.

Para la categorización del cumplimiento se empleó un sistema de semaforización de los datos según los resultados obtenidos, en donde la ejecución entre 0 y 75% se considera por debajo de lo esperado, de 76% y 85%, se considera como nivel medio de cumplimiento y sobre el 85% como meta lograda. Con el objetivo de evitar la distorsión de los resultados presentados en este informe, las metas que excedan el 100% de cumplimiento serán valoradas en 100%.

**0 a 75 nivel bajo, 76 a 85 nivel medio, 86 a 100 logrado**

### III. Nivel de cumplimiento general

En el Plan Operativo 2024 del CAID está compuesto por dos (2) ejes, diez (10) estrategias y sesenta y tres (63) productos, para la medición de los cuales se definieron ochenta (80) indicadores con sus respectivas metas.

En este primer trimestre, cuarenta y un (41) productos poseen indicadores con sus respectivas metas programadas para su ejecución, para un total de cuarenta y cuatro (44) mediciones.

El nivel cumplimiento general del trimestre es de **98%**. De los cuarenta y cuatro (44) indicadores programados, treinta y nueve (39) reportaron metas logradas con un nivel de cumplimiento por encima del 86%.


#### A. Descripción general de los resultados obtenidos por ejes y estrategias

- 1- Para el cumplimiento de nuestras funciones hemos evaluado nuestros dos ejes estratégicos: Atención integral de Calidad y Fortalecimiento Institucional. Los cuales se presentan en la siguiente tabla junto a las diferentes estrategias.

Tabla 1: Resultados por ejes y estrategias


<b>Eje 01. Atención Integral de Calidad: 94%</b>	
<b>Estrategias</b>	<b>Cumplimiento</b>
01. Evaluación y Diagnóstico	<b>86%</b>
02. Mejoramiento de la Calidad de las Intervenciones	<b>96%</b>
03. Gestión Social	<b>100%</b>
<b>Eje 02. Fortalecimiento Institucional: 99.7%</b>	
<b>Estrategias</b>	<b>Cumplimiento</b>
01. Normalización y estandarización de la gestión institucional	<b>99%</b>
02. Fortalecimiento de la Gestión Humana	<b>100%</b>
03. Sostenibilidad financiera	<b>100%</b>
04. Fortalecimiento de la gestión Administrativa y Financiera	<b>100%</b>
05. Infraestructura tecnológica y sistema de información	<b>99%</b>
06. Imagen y Posicionamiento Institucional	<b>100%</b>
07. Relacionamiento Interinstitucional	<b>100%</b>

Fuente: Extraído de la matriz de monitoreo POA CAID T4 2023



## B. Descripción de los resultados obtenidos por productos ejes, estrategias y productos

1- A continuación, se presentan los resultados obtenidos en los productos definidos en las estrategias del eje Atención Integral de Calidad, el cual tiene el objetivo de favorecer el desarrollo integral de los niños con discapacidad, mediante la implementación de programas e intervenciones de calidad.



**Tabla 2: Resultados por estrategias y productos 1er eje estratégico**

<b>Estrategia 01: Evaluación y Diagnóstico</b>		
<b>Productos</b>	<b>Indicador</b>	<b>Cumplimiento</b>
Evaluaciones psicométricas realizadas	Porcentaje de NN evaluados	83%
Diagnósticos realizados	Porcentaje de NN evaluados con diagnóstico establecido	85%
Reevaluaciones realizadas	Porcentaje de NN reevaluados	100%
Atenciones médicas	Porcentaje de atenciones médicas	77%
<b>Estrategia 02: Mejoramiento de la Calidad de las Intervenciones</b>		
<b>Producto/s</b>	<b>Indicador/es</b>	<b>Cumplimiento</b>
Intervenciones terapéuticas a los NN	Porcentaje de niños intervenidos	92%
Intervenciones terapéuticas a familias	Porcentaje de familias atendidas en el año.	84%
Estadísticas institucionales	Cantidad de reportes estadísticos elaborados	100%
Estadísticas institucionales	Porcentaje de solicitudes de información estadística respondidas a tiempo	100%
Programas de atención desarrollados	Porcentaje de programas de atención completados	N/A*
* No se planificaron nuevos programas para el primer trimestre		
Capacitaciones Externas otorgadas	Porcentaje de solicitudes de capacitaciones externas respondidas	100%
Asesorías Interinstitucionales realizadas	Porcentaje de solicitudes respondidas	100%
Gestión inclusión social	Porcentaje de usuarios referidos para escolarización o programas de inserción social	99%
<b>Estrategia 03: Gestión Social</b>		
<b>Producto/s</b>	<b>Indicador/es</b>	<b>Cumplimiento</b>
Clasificación Socio Económica	Porcentaje de usuarios con evaluación socio económica	100%

Fuente: Extraído de la matriz de monitoreo POA CAID T4 2023

2- A continuación, se presentan los resultados obtenidos en los productos definidos en las estrategias del eje Fortalecimiento Institucional, el cual tiene el objetivo de asegurar la eficiencia, eficacia y calidad de la gestión institucional.



**Tabla 3: Resultados por estrategias y productos 2do eje estratégico**

<b>Estrategia 01: Normalización y Estandarización de la Gestión Institucional</b>		
<b>Producto/s</b>	<b>Indicador/es</b>	<b>Cumplimiento</b>
Planificación Operativa 2024 evaluada	Informes de seguimiento elaborados	<b>100%</b>
	Reportes de metas físicas financiera elaborados	<b>94%</b>
Procesos institucionales documentados	Porcentaje de solicitudes de documentos respondidas	<b>100%</b>
Asesoramiento Jurídico del CAID realizado	Porcentaje de solicitudes atendidas	<b>100%</b>
Representación legal de la institución realizada	Porcentaje de solicitudes de representaciones legales atendidas	<b>100%</b>
Documentos legales revisados y/o elaborados	Porcentaje de solicitudes elaboración y/o revisión de documentos legales atendidas	<b>100%</b>
	Porcentaje de notarizaciones atendidas	<b>100%</b>
Requerimientos de información del ciudadano gestionados	Porcentaje de requerimientos de información respondidos en plazo	<b>100%</b>
Actualización del subportal de transparencia institucional	Índice de transparencia institucional	<b>98%</b>
<b>Estrategia 02: Fortalecimiento de la Gestión Humana</b>		
<b>Producto/s</b>	<b>Indicador/es</b>	<b>Cumplimiento</b>
Evaluación de Desempeño	Porcentaje de unidades que entregan evaluaciones en tiempo establecido	<b>100%</b>
Nóminas Presentadas y Pagadas	Porcentaje de nóminas pagadas	<b>100%</b>
<b>Estrategia 03: Sostenibilidad Financiera</b>		
<b>Producto/s</b>	<b>Indicador/es</b>	<b>Cumplimiento</b>
Ingresos por servicios	Porcentaje de incremento de los ingresos	<b>100%</b>
Políticas de eficientización energética	Cantidad actividades de eficientización energética implementadas	<b>100%</b>
<b>Estrategia 04: Fortalecimiento de la Gestión Administrativa y Financiera</b>		
<b>Producto/s</b>	<b>Indicador/es</b>	<b>Cumplimiento</b>

Cuentas Bancarias del CAID conciliadas	Informes de Conciliaciones Bancarias	100%
Informes Financieros elaborados y Presentados	Porcentaje de Informe presentados ante la OAI	100%
Pago de compromisos contraídos	Porcentaje de compromisos pagados	100%
Inventario de activo fijo debidamente administrado	Porcentaje de activos fijos adquiridos y registrados	100%
Gestión y seguimiento al Indicador de Uso del Sistema Nacional de Contrataciones Públicas (SISCOMPRAS)	Porcentaje de cumplimiento SISCOMPRAS (Indicadores de Uso del Sistema Nacional de Contrataciones Públicas)	100%
Suministro de bienes e insumos Bienes muebles y de consumo controlados y suplidos satisfactoriamente	Porcentaje de insumos requeridos y entregados	100%
Suministro de bienes e insumos Bienes muebles y de consumo controlados y suplidos satisfactoriamente	Porcentaje de Gestión, administración y control de inventario	100%
Mantenimientos Preventivos y Correctivos	Porcentaje mantenimiento preventivo y correctivo aires acondicionados y grupo electrógeno	100%
Mantenimientos Preventivos y Correctivos	Porcentaje mantenimiento preventivo y correctivo infraestructura	100%
Remozamientos y adecuaciones de infraestructuras	Porcentaje de adecuaciones realizadas	100%
Supervisión de adecuaciones Unidades de intervención terapéuticas territoriales	Informes de supervisión elaborados	100%
<b>Estrategia 05: Infraestructura Tecnológica y Sistema de Información</b>		
<b>Producto/s</b>	<b>Indicador/es</b>	<b>Cumplimiento</b>
Soporte técnico a usuarios internos	Porcentaje de satisfacción de los usuarios (mesa de ayuda).	99%
<b>Estrategia 06: Imagen y Posicionamiento Institucional</b>		
<b>Producto</b>	<b>Indicador</b>	<b>Cumplimiento</b>
Implementación de un plan difusión de contenidos	Porcentaje de presencia positiva en medios de comunicación masiva nacional	100%
Implementación de un plan difusión de contenidos	Cantidad de contenido sobre el CAID, inclusión y discapacidad difundido en medios de comunicación	100%
Implantación plan de fortalecimiento de los canales propios	Cantidad de seguidores en redes sociales	100%
Implantación plan de fortalecimiento de los canales propios	Cantidad de visitas en la página web	100%
<b>Estrategia 07: Relacionamiento Interinstitucional</b>		
<b>Productos</b>	<b>Indicadores</b>	<b>Cumplimiento</b>

Implementación de un plan difusión de contenidos	Cantidad de contenido sobre el CAID, inclusión y discapacidad difundido en medios de comunicación	100%
Implantación plan de fortalecimiento de los canales propios	Cantidad de seguidores en redes sociales	100%
Implantación plan de fortalecimiento de los canales propios	Cantidad de visitas en la página web	100%


**Estrategia 07: Relacionamento Interinstitucional**

Productos	Indicadores	Cumplimiento
Convenios de cooperación firmados	Porcentaje de iniciativas con informe de implementación elaborado	100%
	Porcentaje de solicitudes de cooperación atendidas	100%

Fuente: Extraído de la matriz de monitoreo POA CAID T4 2023

**IV. Recomendaciones generales**


- 1- Elaborar plan de acciones de mejora dirigidas a subsanar aquellos indicadores cuyo nivel cumplimiento se registró por debajo de lo esperado.
- 2- Actualizar constantemente los avances de las metas logradas para agilizar la compilación y reporte de los resultados.
- 3- Registrar activamente en el sistema de SIGES los datos obtenidos en los servicios ofrecidos para que la información esté disponible oportunamente para el departamento de Monitoreo de Servicios.
- 4- Evaluar las causas de los sobrecumplimientos, a los fines de determinar si es necesario incrementar las metas.






**INFORME EVALUACIÓN PLAN OPERATIVO ANUALENERO – MARZO 2024**

Elaborado por:

  
**Licda. Indhira Pamela Plasencio Aguasviva**  
Enc. Dpto. Planificación y Desarrollo

Aprobado:

  
**Dr. Henry Rosa Polanco**  
Director Nacional



Santo Domingo, D.N  
Abril 2024